

Analyse af § 3 mosaik

Hovedkonklusioner

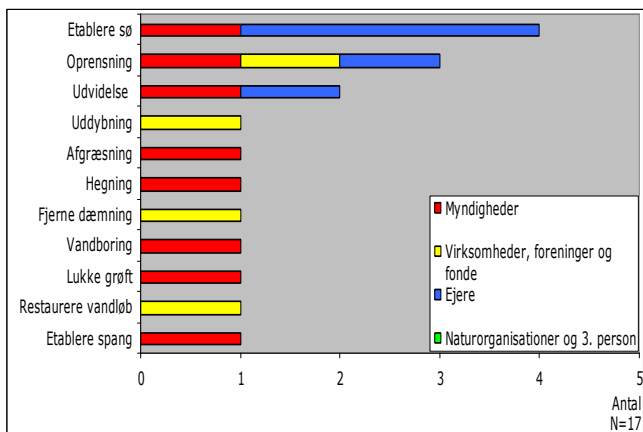
- Naturtypen mosaik har meget få ansøgninger i både 2006 og 2008, det er derfor svært at sige noget kvalificeret om ændringerne de to år imellem
- I 2006 er der ansøgt om flere kategorier af tilstandsændringer end i 2008, men afgørelsespraksis er meget ens de to år imellem
- Flere ejere og naturorganisationer/3. person ansøger om tilladelse til at foretage tilstandsændringer i 2008 sammenlignet med 2006
- Kommunerne har gennemsnitligt stillet flere vilkår pr. dispensation eller lovliggørende dispensation end amterne

Antal sager for § 3 mosaik

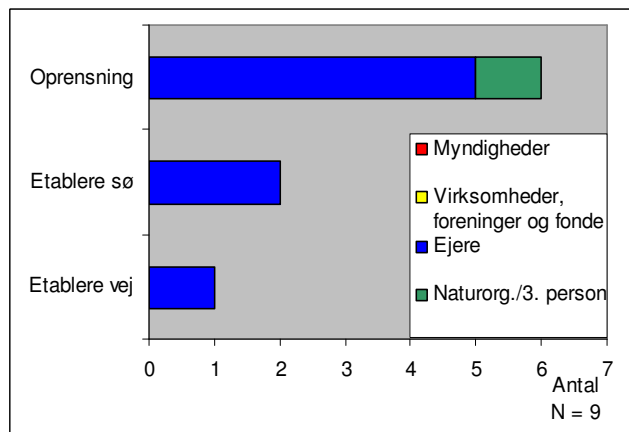
By- og Landskabsstyrelsen har i 2008 registreret 1085 § 3-sager fordelt på 10 forskellige naturtyper. § 3 mosaik udgør med 6 sager ca. 0,5 % af samtlige § 3-sager i 2008. I 2006 blev der registreret 1391 sager, hvoraf 11 sager omhandlede § 3 mosaik, hvilket svarede til ca. 1 % af samtlige § 3-sager det år. Det samlede antal ansøgte sager for § 3-områder viser et fald på 22 % fra 2006 til 2008.

Tilsynssager og ansøgninger om tilstandsændringer i § 3 mosaik

Det samlede antal tilstandsændringer for alle naturtyper falder fra 1703 tilstandsændringer i 2006 til 1520 tilstandsændringer i 2008, dvs. et fald på ca. 11 %. Antallet af ansøgte tilstandsændringer i mosaik falder fra 17 tilstandsændringer i 2006 til 9 tilstandsændringer i 2008. Det er et fald på ca. 47 % og dermed et større fald end det generelle fald for det samlede antal tilstandsændringer. Andelen af tilstandsændringer i § 3 mosaik blandt alle tilstandsændringer falder fra ca. 1 % i 2006 til ca. 0,5 % i 2008.



Figur 1a Samlede kategorier af ansøgte tilstandsændringer og tilsyn med § 3 mosaik i 2006.

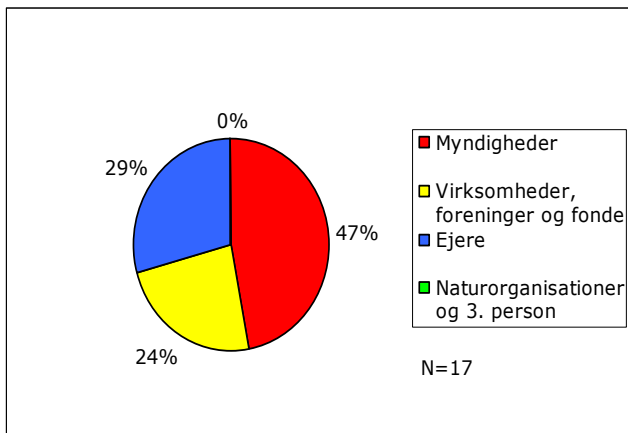


Figur 1b Samlede kategorier af ansøgte tilstandsændringer og tilsyn med § 3 mosaik i 2008.

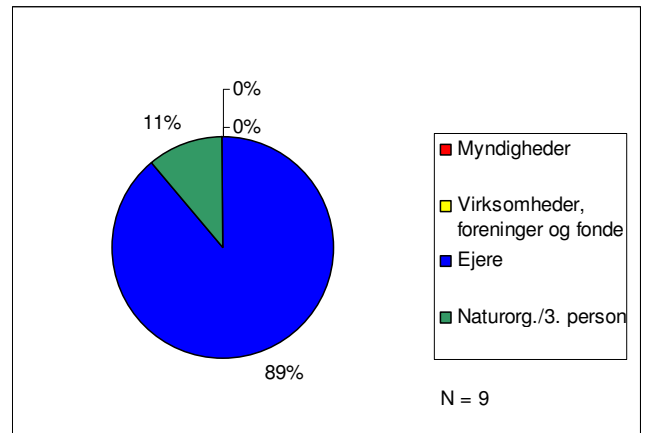
Figur 1 viser fordelingen af ansøgte tilstandsændringer på forskellige kategorier i 2006 og 2008.

- Der er i 2006 ansøgt om flere kategorier af tilstandsændringer end i 2008
- I såvel 2006 som i 2008 er de mest ansøgte tilstandsændringer oprensning og etablering af sø

Ansøger til tilstandsændringer i § 3 mosaik



Figur 2a Ansøger til tilstandsændringer og tilsyn i § 3 mosaik i 2006.

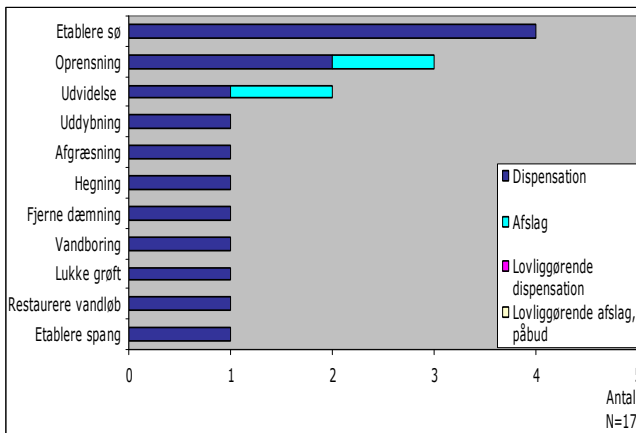


Figur 2b Ansøger til tilstandsændringer og tilsyn i § 3 mosaik i 2008.

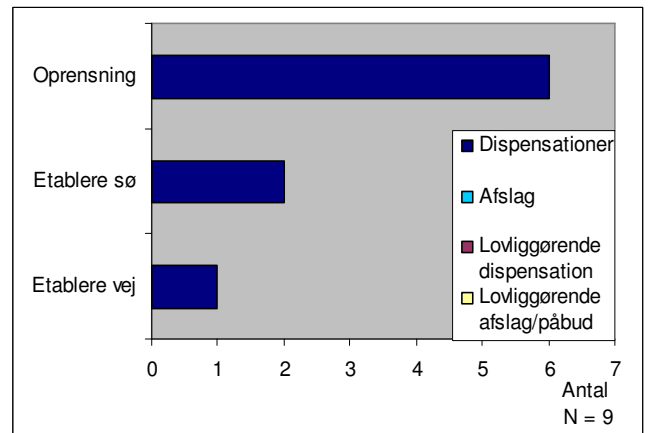
Figur 2 viser, hvem der søger om tilladelse til at foretage tilstandsændringer i § 3 mosaik i 2006 og 2008.

- I 2006 ansøger myndigheder, virksomheder, foreninger og fonde samt ejere om tilladelse til at foretage tilstandsændringer, mens det i 2008 er ejere og naturorganisationer/3. person, der ansøger om tilladelse

Afgørelser til tilstandsændringer og tilsyn i § 3 mosaik



Figur 3a Afgørelser til ansøgte tilstandsændringer og tilsyn i § 3 mosaik i 2006.

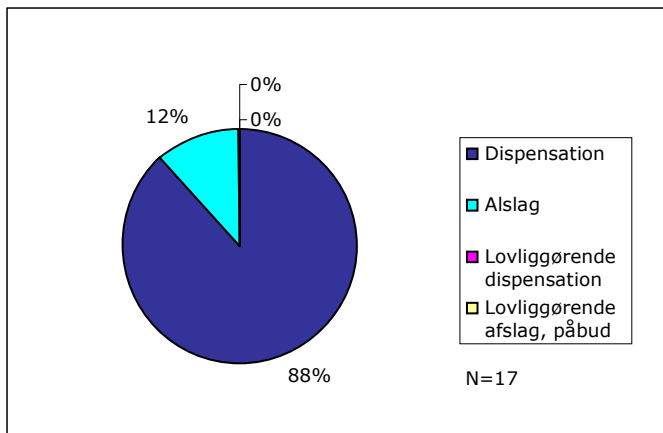


Figur 3b Afgørelser til ansøgte tilstandsændringer og tilsyn i § 3 mosaik i 2008.

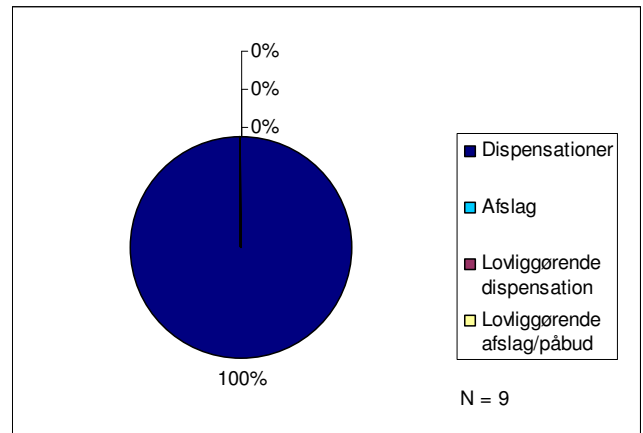
Figur 3 viser, hvilke kategorier af tilstandsændringer, der er givet dispensation eller afslag til, hvilke der er givet efterfølgende lovliggørende dispensation til, og endelig hvem der efterfølgende er givet lovliggørende afslag til og påbud om at genoprette/lovliggøre.

- Amternes og kommunernes afgørelsespraksis er meget ens

Dispensation, afslag og lovliggørelse for § 3 mosaik



Figur 4a Fordelingen af dispensation, afslag og lovliggørelse for § 3 mosaik i 2006.

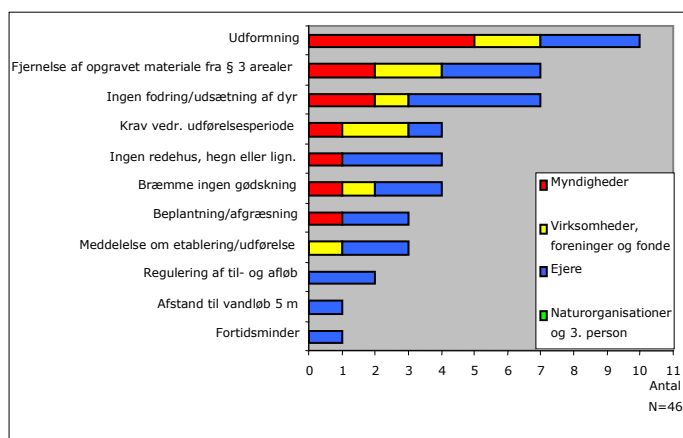


Figur 4b Fordelingen af dispensation, afslag og lovliggørelse for § 3 mosaik i 2008.

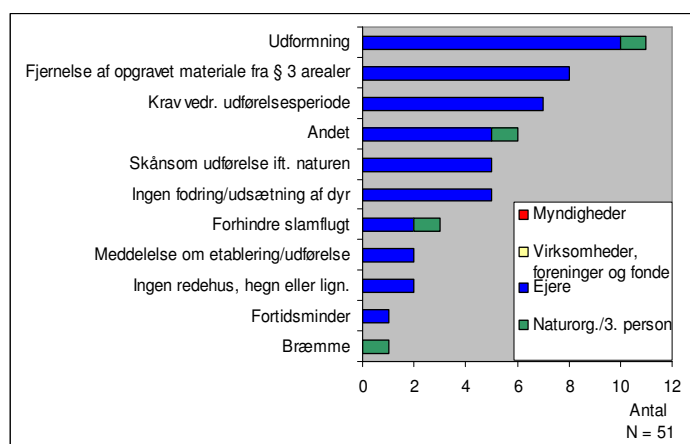
Figur 4 viser den samlede fordeling af dispensationer, afslag og lovliggørelser for mosaikkerne i 2006 og 2008.

- I 2006 gives der afslag i 12 % af afgørelserne og dispensation i 88 % af afgørelserne, mens der i 2008 gives dispensation i alle afgørelser

Vilkår i forbindelse med dispensationer og lovliggørende dispensationer til tilstandsændringer i § 3 mosaik



Figur 5a Vilkår for dispensation og lovliggørende dispensation til § 3 mosaik fordelt efter ansøger i 2006.



Figur 5b Vilkår for dispensation og lovliggørende dispensation til § 3 mosaik fordelt efter ansøger i 2008.

De 11 vilkår for 2008 er samlet på baggrund af 17 vilkår. Listen nedenfor uddyber indholdet af de samlede vilkår.

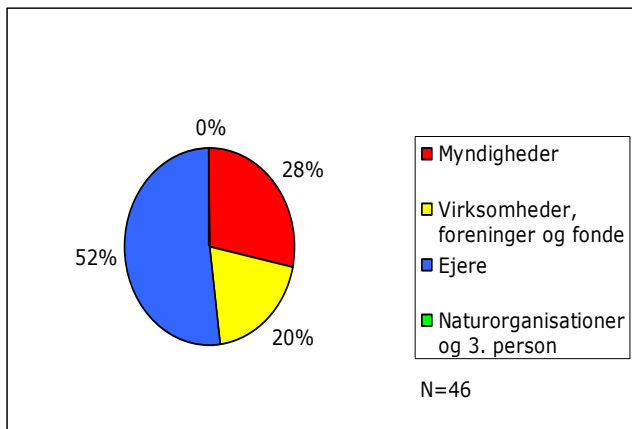
Udformning: *størrelse på sø, dybde på sø*
 Fjernelse af opgravet materiale fra § 3-arealer:
 Krav vedr. udførelsesperiode: *tidspunkt for reetablering*
 Andet: *oprensning indenfor afgrænset område, materialer anvendt, benyttelse af vej, etablere spang, tekniske krav til rør*

Skånsom udførelse iht. naturen: *ingen eller begrænset kørsel/arbejde uden for arbejdsområde*
 Ingen fodring/udsætning af dyr:
 Forhindre slamflugt:
 Meddelelse om etablering/udførelse:
 Ingen redehus, hegn eller lign.:
 Fortidsminder:
 Bræmme: *ingen gødskning*

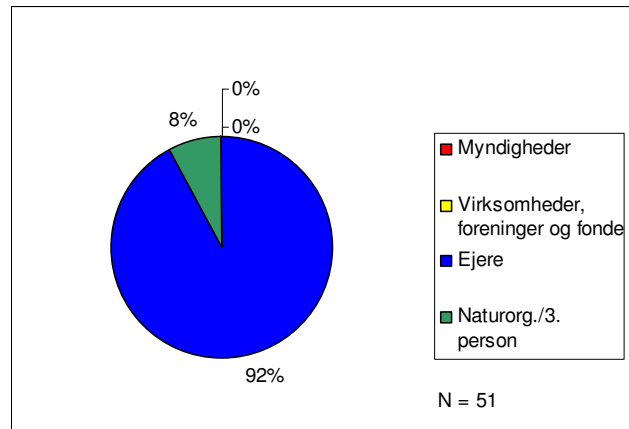
Figur 5 viser, hvilke vilkår der er stillet som betingelse for dispensationer og lovliggørende dispensationer til tilstandsændringer i § 3 mosaik i 2006 og 2008. Som det fremgår af opgørelsen for 2006, er der stillet vilkår inden for 11 kategorier. I 2008 er der stillet 17 forskellige vilkår. Det betyder, at det har været nødvendigt at samle nogle af de vilkår, der er stillet i 2008, i de kendte kategorier fra 2006 eller ved at oprette nye kategorier. Se listen under figur 5.

- Amterne har i 2006 gennemsnitligt stillet 3,1 vilkår pr. dispensation eller lovliggørende dispensation, mens kommunerne i 2008 gennemsnitligt har stillet 5,7 vilkår pr. dispensation eller lovliggørende dispensation
- I såvel 2006 som 2008 er kategorierne udformning og fjernelse af opgravet materiale fra § 3-arealer blandt de mest stillede vilkår
- I 2008 registreres det nye vilkår "andet" blandt de fem mest registrerede vilkår
- Der sker en lille stigning i antallet af vilkår vedr. udførelsesperiode fra 2006 til 2008

Fordeling af vilkår på ansøger i forbindelse med dispensation og lovliggørende dispensation for § 3 mosaik



Figur 6a Vilkår fordelt efter ansøger i § 3 mosaik i 2006.

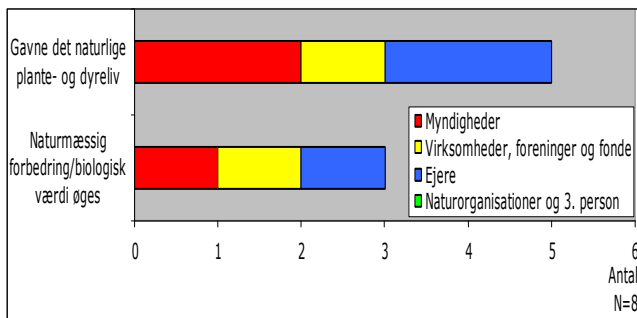


Figur 6b Vilkår fordelt efter ansøger i § 3 mosaik i 2008.

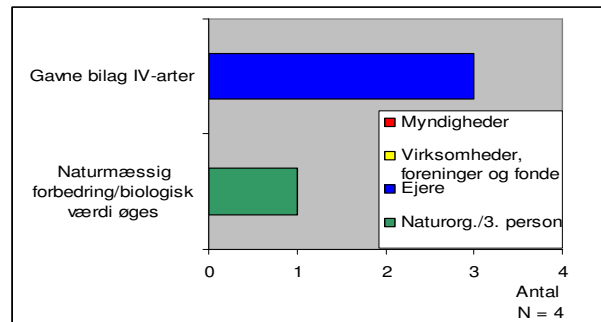
Figur 6 viser, hvem der er stillet vilkår til i forbindelse med dispensationer og lovliggørende dispensationer.

- Andelen af vilkår stillet til ejere stiger fra 52 % i 2006 til 92 % i 2008
- Andelen af vilkår stillet til naturorganisationer/3. person stiger fra 0 % i 2006 til 8 % i 2008

Vurdering af dispensationer/lovliggørende dispensationer for § 3 mosaik



Figur 7a Vurdering af dispensation/lovliggørende dispensation for § 3 mosaik i 2006.



Figur 7b Vurdering af dispensation/lovliggørende dispensation for § 3 mosaik i 2008.

Figur 7 viser, om den dispensationsgivende myndighed har vurderet, om der er tale om en naturforbedrende tilstandsændring, eller om tilstandsændringen gavner bilag IV arter.

- Antallet af vurderinger falder fra 8 i 2006 til 4 i 2008 samtidig med, at antallet af dispensationer falder fra 15 dispensationer i 2006 til 9 dispensationer i 2008
- Kommunerne registrerer om tilstandsændringen gavner bilag IV-arterne

Erstatningsbiotoper for § 3 mosaik

Der er hverken i 2006 eller i 2008 registreret krav om erstatningsbiotoper.

Resultater for § 3 mosaik

Der er registreret meget få sager om tilstandsændringer i mosaik, og der er derfor ikke grundlag for at diskutere det registrerede data, idet dette data er forbundet med alt for store tilfældigheder.