

## Ansøgningsskema til ansøgning om tilskud til ulvesikring af stationært hegn

### Stationært hegn

- I. Ansøgningsblanketten udskrives og **alle** felter udfyldes med hhv. blokbogstaver, tal eller afkrydsning
- II. Ved ansøgningen **skal** vedhæftes:
  - a. Tilbud på ulvesikring af hegnet jf. tilbudsvejledning (bilag 1)
  - b. Målfast kort med indtegnning af hvor hegnet, på den oplyste matrikel, påtænkes at finde anvendelse
  - c. Ved ansøgning om tilskud til opgradering af hegn vedhæftes fotos, hvor standen af det eksisterende hegn tydeligt fremgår
- III. Når skemaet er udfyldt, underskrevet og alle dokumenter er vedhæftet, sendes ansøgningen til [ulv@mst.dk](mailto:ulv@mst.dk) eller med fysisk post til Miljøstyrelsen, Tolderlundsvej 5, 5000 Odense C. Mærk ansøgningen/mailen "ulvesikring"

### Personoplysninger

Fornavn(e)

Efternavn

\_\_\_\_\_

Vejnavn og nr.

\_\_\_\_\_

Postnummer og kommune

\_\_\_\_\_

CVR-nr. eller hvis privat CPR-nr.

\_\_\_\_\_

Telefon-nr.

\_\_\_\_\_

\_\_\_\_\_

### Tilskudsoplysninger

Længde på hegn angivet i meter

\_\_\_\_\_

### Vejledning

*Angiv samlet længde af hegnet, som der søges om tilskud til ulvesikring af. Der kan ansøges om tilskud til ulvesikring af flere hegn pr. ansøgningsrunde. Der skal for hver fold/indhegning, der søges om tilskud til ulvesikring af, sendes én separat ansøgning.*

Matrikel (matrikel-nr., landsbyområde, sogn)

---

Miljøstyrelsen skal til behandling af ansøgning, om tilskud til ulvesikring af stationært hegn, oplyses om et matrikelnummer, hvorpå hegnet påtænkes at finde anvendelse. Matriklen benyttes til at tildele ansøgningen point jf. de af Miljøstyrelsen fastsatte prioriteringskriterier - hhv. tidligere ulveangreb (3 år fra ansøgningsrundens start) samt ulveterritorier.

Hvilken type husdyr skal hegnet ulvesikre

---

Tilskud meddeles som udgangspunkt kun til indhegning af mindre husdyr som får og geder og ikke større husdyr som køer og heste, da det er sjældent, at større husdyr angribes af ulv. I tilfælde hvor der på den ansøgte fold/indhegning inden for de seneste 3 år, fra ansøgningsrundens start, er registreret ulveangreb på større husdyr, kan der imidlertid også meddeles tilskud til ulvesikring af større husdyr.

Angiv om der på den ansøgte fold/indhegning (indtegnet hegn vedhæftet ansøgningen), inden for de seneste 3 år fra ansøgningsrundens start, har været dokumenteret ulveangreb

Ja

Nej

Hvilken hegnsmodel ulvesikres der efter

Når hegnet er ulvesikret, skal hegnet ved anvendelse som minimum opfylde kravene til en af Miljøstyrelsen definerede hegnsmodeller (bilag 2). Ved ulvesikring efter flere modeller, kryds de aktuelle felter af.

Model 1a

Model 1b

Model 2

Der søges om tilskud til

Ved ansøgning om tilskud til ulvesikring af eksisterende hegn (opgradering) skal hegnet vurderes, at kunne holde min. 5 år yderligere fra ansøgningstidspunktet. Miljøstyrelsen meddeler tilskud til udgifterne ved ulvesikringen af det eksisterende hegn, dog max. 20 kr./m.

Opgradering

Nyetablering

Ved ansøgning om tilskud til ulvesikring af nyt hegn, meddeler Miljøstyrelsen tilskud til merudgifterne ved ulvesikring af det nye hegn, dog max 20 kr./m.

Ved ansøgning om tilskud til ulvesikring af et hegn, hvor noget af hegnet skal opgraderes og noget etableres, afkrydses begge felter. Ved afkrydsning i begge felter skal der vedhæftet ansøgningen være tilbud jf. tilbudsvejledning (bilag 1) til ulvesikring af både opgradering og nyetablering.

Der søges om tilskud til spændingsgiver

Ja

Nej

Tilskud til spændingsgiver beregnes ud fra hegnslængde og udgør mellem 1.000 - 10.000 DKK.

Der søges om tilskud til hegnsalarm

Ja

Nej

Tilskud til hegnsalarm meddeles ved hegn på 1.000 meter eller længere. Der gives tilskud efter regning, dog maksimalt 5.000 DKK pr. hegnsalarm

Projektet forventes afsluttet (dd.mm.yyyy)

\_\_\_\_\_

Angiv forventet dato for ulvesikring af dit hegn. Miljøstyrelsen meddeler ikke tilskud med tilbagevirkende kraft.

Jeg er som ansøger indforstået med og accepterer vilkårene oplistet i bilag 3

Jeg har, som ansøger, vedhæftet ansøgningen, tilbud jf. bilag 1, fotos af det eksisterende hegn (ved ansøgning om tilskud til ulvesikring ved opgradering) samt målfast kort med indtegning af, hvor hegnet påtænkes at finde anvendelse

Dato og underskrift \_\_\_\_\_

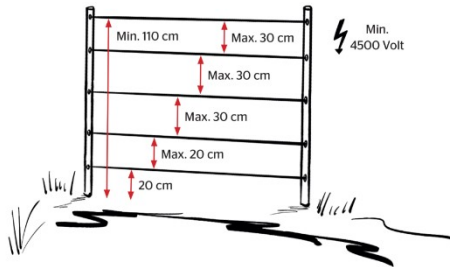
## Bilag 1 – Tilbudsvejledning

Det i ansøgningen vedhæftede tilbud på ulvesikring **skal** udspecificeres jf. nedenstående vejledning. Du kan derfor som ansøger, med fordel, udlevere tilbudsvejledningen til hegnsmontøren ved anmodning om udarbejdelse af tilbud på ulvesikring.

- I. Af det/de i ansøgningen vedhæftede tilbud fra hegnsmontør skal det tydeligt fremgå:
  - a. Længde på hegnet som der gives tilbud på ulvesikring af
  - b. Udspecificering af pris for materialer og ydelser
  - c. Hvorvidt tilbuddet er eks. eller inkl. moms
  
- II. Ved afkrydsning i feltet **opgradering** til ulvesikring af hegn, skal der i ansøgningen vedhæftes et tilbud fra hegnsmontør, indeholdende tilbud på ulvesikring af det allerede eksisterende hegn. Miljøstyrelsen yder tilskud til udgifterne ved ulvesikringen af det eksisterende hegn, dog maksimalt 20 kr./m.
  
- III. Ved afkrydsning i feltet **nyetablering** (ulvesikring af nyt, endnu ikke eksisterende hegn), skal der i ansøgningen vedhæftes et tilbud fra hegnsmontør, indeholdende tilbud på et alm. ikke-ulvesikret hegn, **samt** tilbud fra hegnsmontør, på et ulvesikret hegn. Miljøstyrelsen meddeler tilskud til merudgifterne (dvs. differencen mellem tilbud på et almindeligt ikke-ulvesikret hegn og tilbud på et ulvesikret hegn) ved ulvesikringen af det nye hegn, dog maksimalt 20 kr./m.
  
- IV. Ved ansøgning om delvist ulvesikring af allerede eksisterende hegn (opgradering) og nyetableret hegn (merudgifter til ulvesikring) vedhæftes tilbud fra hegnsmontør jf. både punkt II og III.
  
- V. Ved afkrydsning i "Ja" ved tilskud til spændingsgiver skal der, af det i ansøgningen vedhæftede tilbud fra hegnsmontør, tydeligt fremgå pris for spændingsgiver.
  
- VI. Ved afkrydsning i "Ja" ved tilskud til hegnsalarm skal der, af det i ansøgningen vedhæftede tilbud fra hegnsmontør, tydeligt fremgå pris for hegnsalarm.

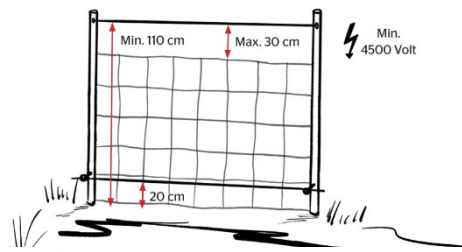
## Bilag 2 – Hegnsmodeller

Model 1a

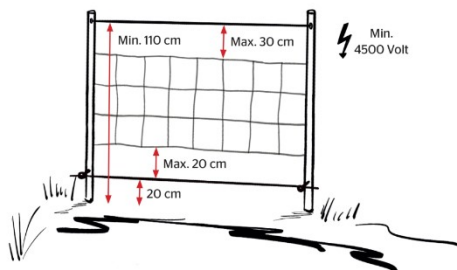


**Model 1a:** Et hegn bestående af minimum fem rækker eltråde, som placeres over hinanden. Nederste eltråd placeres ca. 20 cm over jorden og er på intet sted mere end 30 cm over jorden. Øverste eltråd placeres mindst 110 cm over jorden. Afstanden mellem nederste eltråd og næstnederste eltråd må ikke være mere end 20 cm, og afstanden mellem de øvrige eltråde må ikke være mere end 30 cm. Spændingen i hegnet skal på alle steder være mindst 4500 volt, og hegnet må ikke indeholde åbninger, hvorigennem en ulv frit kan passere. Avendes der flere end fem rækker eltråde, bliver det lettere at sikre, at afstandskravene overholdes.

Model 1b/Udgave 1

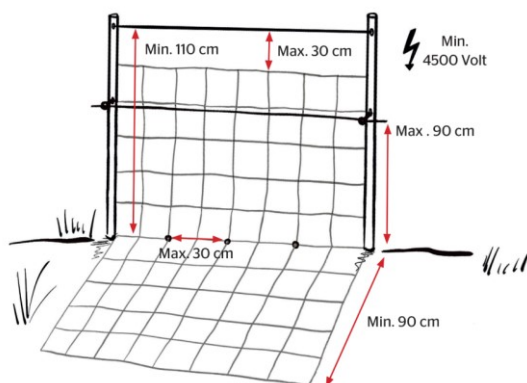


Model 1b/Udgave 2



**Model 1b:** Et hegn bestående af eltråde i kombination med et ikke elektrisk nethegn. Nederste eltråd placeres enten under nethegnet (*udgave 1*) eller på nethegnets yderside ca. 20 cm over jorden og er på intet sted mere end 30 cm over jorden (*udgave 2*). Øverste eltråd placeres enten over nethegnet eller på nethegnets yderside minimum 110 cm over jorden. Afstanden mellem nederste eltråd og nethegnet må ikke være mere end 20 cm, og afstanden mellem øverste og næstøverste hegnstråd (eltråd eller nethegn) må ikke være mere end 30 cm. Spændingen i hegnet skal på alle steder være mindst 4500 volt, og hegnet må ikke indeholde åbninger, hvorigennem en ulv frit kan passere.

Model 2



**Model 2:** Et hegn bestående af to nethegn i kombination med to eller flere eltråde. På ydersiden af et lodretstående nethegn fastgøres for neden et mindst 90 cm bredt nethegn, som placeres fladt på jorden, så en ulv ikke kan presse sig under nethegnene. De to nethegn fastgøres til hinanden med klamper eller lignende. Der må højst være 30 cm mellem hvert fastgøringspunkt, så en ulv ikke kan presse sig imellem de to nethegn. Nederste eltråd placeres på hegnets yderside, maksimalt 90 cm over jorden og aldrig højere end overkanten på det lodretstående nethegn. Øverste eltråd placeres over nethegnet eller på nethegnets yderside minimum 110 cm over jorden. Afstanden mellem øverste eltråd og nethegnet må ikke være mere end 30 cm. Spændingen i hegnets eltråde skal på alle steder være mindst 4.500 volt, og hegnet må ikke indeholde åbninger, hvorigennem en ulv frit kan passere.

Tilskud til ulvesikring af hegn meddeles på følgende vilkår:

- Tilskud til opgradering af allerede eksisterende hegn meddeles udelukkende til hegn, som er i god stand og vurderes at kunne holde i mindst yderligere fem år fra ansøgningstidspunktet
- Det er kun ejeren af hegnet, som kan søge om tilskud til ulvesikring af hegnet. Ejeren af hegnet er ansvarlig for opsætning. Ejeren af hegnet er ansvarlig for, at sikre at hegnet vedligeholdes, så det som minimum opfylder Miljøstyrelsens definition på den hegnsmodel, der er søgt om tilskud til. Efter fem år fra opsætning af hegnet, er det muligt at søge om tilskud til ulvesikring af hegnet på ny
- En andel af de ansøgninger, som har fået tilsagn om tilskud til ulvesikring af hegn, bliver udtrukket til tilsyn. Det vil blive kontrolleret, om hegnet er opsat, og midlerne er benyttet som oplyst af ansøger ved anmodning om udbetalingen af tilskuddet. Ydermere bliver det kontrolleret, om hegnet opfylder kravene til ulvesikring efter den ulvesikrede hegnsmodel som Miljøstyrelsen har meddelt tilskud til
- Tilskuddet skal dække omkostningerne til ulvesikring af hegn (materialer og opsætning ved hegnsmontør), dog maksimalt 20 kr. pr. meter
- Tilskudsordningen gælder ansøgning om tilskud til ulvesikring af folde/indhegninger i Jylland
- Undlader husdyrholderen at vedligeholde sit ulvesikrede hegn, kan det medføre, at man ikke kan få kompensation for mistede dyr ved gentagne ulveangreb
- Tilskud efter denne ordning skal bruges inden for et år fra tilsagnsdato
- Såfremt der inden for en periode på fem år fra opsætningsdato sker ændring i hegnsanvendelsen, underrettes Miljøstyrelsen herom på [ulv@mst.dk](mailto:ulv@mst.dk)