

Det nye husdyrgodkendelse.dk – Sagsbehandlermodulet

Scenarieberegninger

V. 1.0 – 1/5 2011

For at drage nytte af denne manual, skal du have et grundlæggende kendskab til IT-systemet husdyrgodkendelse.dk, og kende til Faneblade og Menu med godkendelsesafsnit og vide hvordan man sender ansøgninger frem og tilbage i systemet. Du kan læse om disse ting i manualerne:

1. Sådan kommer du i gang med at bruge systemet
2. Sådan kommer du fra ansøgning til godkendelse
3. Sådan kommunikerer du med ansøger
4. Sådan bruger du versionsstyringen

Manualerne kan du finde på [Miljøstyrelsens hjemmeside om IT-systemet](#).


5. Scenarieberegninger

IT-systemets sagsbehandlermodul giver dig mulighed for at oprette forskellige scenarier af en ansøgning, og kan således bruges til at foretage alternative beregninger på en ansøgning.

Når du opretter en "Scenarieberegning" får du en eksakt kopi af den indsendte ansøgning til rådighed, hvor du har mulighed for at ændre de tal og værdier som ansøger har indtastet i ansøgningen, og derved se hvilke konsekvenser det vil få i godkendelsen.

Scenarieberegninger kan ikke ses af ansøgeren, og kan ikke ændre status, f.eks. laves om til rigtige ansøgninger kan ikke sendes til ansøger og der kan ikke dannes PDF af en scenarieberegning.

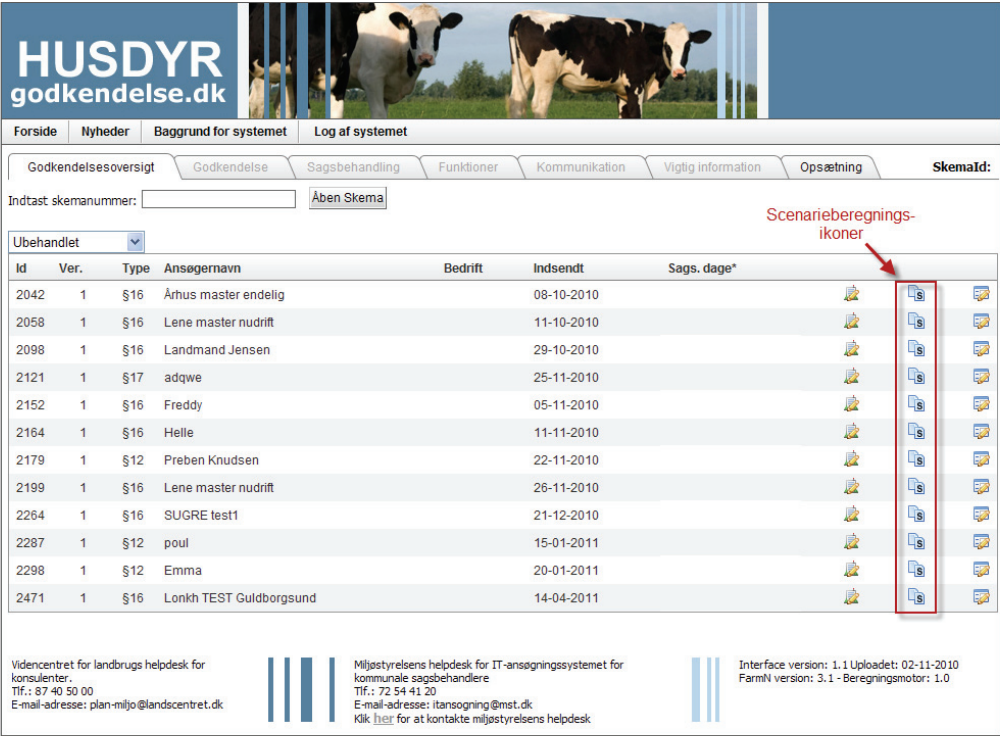
5.1 Sådan opretter du en scenarie-beregning

For at oprette en scenarieberegning skal du klikke på Scenarieberegnings-ikonet  på linjen ud for den ansøgning, du vil have en scenarieberegning af. Der findes et ikon for hver ansøgning.

Det nye husdyrgodkendelse.dk – Sagsbehandlermodulet

Scenarieregninger

V. 1.0 – 1/5 2011



The screenshot shows the web application interface for 'Husdyr godkendelse.dk'. At the top, there is a navigation bar with tabs: 'Forside', 'Nyheder', 'Baggrund for systemet', and 'Log af systemet'. Below this is a secondary navigation bar with tabs: 'Godkendelsesoversigt', 'Godkendelse', 'Sagsbehandling', 'Funktioner', 'Kommunikation', 'Vigtig information', 'Opsætning', and 'SkemaId:'. A search field for 'Indtast skemanummer:' is present with an 'Åben Skema' button. The main content area features a table with columns: 'Ubehandlet', 'Id', 'Ver.', 'Type', 'Ansøgningsnavn', 'Bedrift', 'Indsendt', and 'Sags. dage*'. The table lists 13 cases. To the right of the table, a red box highlights a column of icons, with a red arrow pointing to one of them, labeled 'Scenarieregnings-ikoner'. At the bottom of the page, there is contact information for the Videncentret for landbrugs hjælpesk for konsulenter and Miljøstyrelsens hjælpesk for IT-ansøgningssystemet for kommunale sagsbehandlere, along with version information for the interface and FarmN.

Ubehandlet	Id	Ver.	Type	Ansøgningsnavn	Bedrift	Indsendt	Sags. dage*
	2042	1	§16	Århus master endelig		08-10-2010	
	2058	1	§16	Lene master nudrift		11-10-2010	
	2098	1	§16	Landmand Jensen		29-10-2010	
	2121	1	§17	adqwe		25-11-2010	
	2152	1	§16	Freddy		05-11-2010	
	2164	1	§16	Helle		11-11-2010	
	2179	1	§12	Preben Knudsen		22-11-2010	
	2199	1	§16	Lene master nudrift		26-11-2010	
	2264	1	§16	SUGRE test1		21-12-2010	
	2287	1	§12	poul		15-01-2011	
	2298	1	§12	Emma		20-01-2011	
	2471	1	§16	Lonkh TEST Guldborgsund		14-04-2011	

Videncentret for landbrugs hjælpesk for konsulenter.
Tlf.: 87 40 50 00
E-mail-adresse: plan-miljo@landscntrret.dk

Miljøstyrelsens hjælpesk for IT-ansøgningssystemet for kommunale sagsbehandlere
Tlf.: 72 54 41 20
E-mail-adresse: itansogning@mst.dk
Klik [her](#) for at kontakte miljøstyrelsens hjælpesk

Interface version: 1.1 Uploadet: 02-11-2010
FarmN version: 3.1 - Beregningsmotor: 1.0

Når du klikker på scenarieregnings-ikonet, opretter IT-systemet et nyt skema med tilhørende nyt entydigt skemaID.

Bemærk: Systemet giver ikke nogen meddelelse om at scenarieregningen er oprettet, men efter du har trykket på scenarieregnings-ikonet, og ventet et øjeblik, skifter systemet automatisk over på fanebladet "Funktioner" og der åbnes en ny tom side med en helt ny venstremenu.

Det nye husdyrgodkendelse.dk – Sagsbehandlermodulet Scenarieberegninger

V. 1.0 – 1/5 2011

Videncentret for landbrugs helpdesk for konsulenter.
Tlf.: 87 40 50 00
E-mail-adresse: plan-miljo@landscenret.dk

Miljøstyrelsens helpdesk for IT-ansøgningssystemet for kommunale sagsbehandlere
Tlf.: 72 54 41 20
E-mail-adresse: itansogning@msst.dk

Interface version: 1.3 RC1 Uploadet: 26-1-2011
FarmN version: 3.1 - Beregningsmotor: 1.0

Når du arbejder med scenarieberegninger viser fanebladet "Funktioner" samme skærbillede, som ansøger arbejder med, når han/hun udarbejder ansøgningen, altså helt andre funktioner end for rigtige skemaer.

5.2 Sådan foretager du ændringer scenarieberegningen

Det nye husdyrgodkendelse.dk – Sagsbehandlermodul Scenarioberegninger

V. 1.0 – 1/5 2011

Forside | **Nyheder** | **Baggrund for systemet** | **Log af systemet**

Godkendelsesoversigt | Godkendelse | Sagsbehandling | Funktioner | Kommunikation | Vigtig information | Opsætning | SkemaId: 249

Grundoplysning
Anlæg
Ejendomme
Staldafsnit
Produktioner
Opbevaringslagre
Arealer grundlæggende opl.
Arealer
Gødning

Vejledning

Opret produktion | Staldkode: ST-10816

ProduktionsID	StaldID	Kode for staldsystem	Antal dyr nudrift	Antal DE nudrift	Antal dyr ansøgt	Antal DE ansøgt
PR-20390	ST-10816	KvMa04	60	80,08	70	93,42

Produktionstype og dyrekategori Gem Annuller

Produktionstype:
Malkekøer og opdræt, tung race

Dyrekategori:
KvMa04 - Malkeko, tung race, Sengestald med fast gulv, 2% hældning, dræn i siden, skræbning hver 2. time

Bedste tilgængelige foderteknologi:

NUDRIFT
Her angives værdierne for nuværende drift. Du skal kun angive de værdier, der er relevante for den valgte produktionsstype og dyrekategori.

Generelt
Antal: dyr.
Antal måneder, hvor dyrene er udegående uden for udbringningsarealet: måneder.
Antal måneder, hvor dyrene er udegående uden for udbringningsarealet: måneder.

ANSØGT
Her angives værdierne for ansøgte drift. Du skal kun angive de værdier, der er relevante for den valgte produktionsstype og dyrekategori.

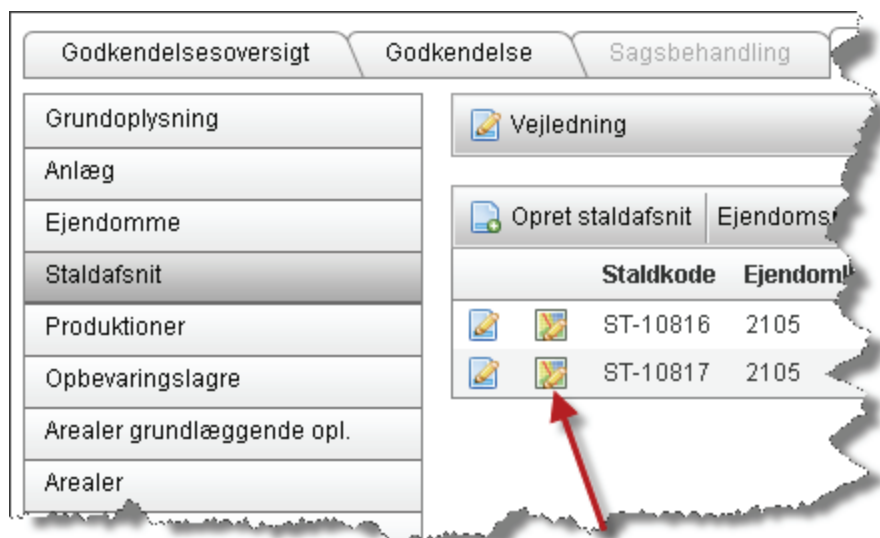
Generelt
Antal: dyr.
Antal måneder, hvor dyrene er udegående uden for udbringningsarealet: måneder.
Antal måneder, hvor dyrene er udegående uden for udbringningsarealet: måneder.

Ved at klikke på et menupunkt i venstremenuen (f.eks. Produktioner), får du adgang til forskellige indtastningsfelter, hvor du kan ændre dyrekategori, antal dyr, ændre vægtgrænser mm. Ved at vælge andre punkter i menuen til venstre, har du mulighed for at ændre i alle de værdier ansøgningen indeholder.

Vil du åbne kortet for at ændre i ammoniakdepositionberegningsskemaet, skal du vælge Staldafsnit i venstremenuen, og klikke på det lille "kort-ikon".

Det nye husdyrgodkendelse.dk – Sagsbehandlermodul Scenarieberegninger

V. 1.0 – 1/5 2011



Når du vil se hvilke konsekvenser dine ændringer har for beregningsresultaterne, skal du klikke på fanebladet "Godkendelse", hvorefter scenarieberegningen vil skifte over til at ligne en godkendelse igen, med den "rigtige" venstremenu. Ved at vælge et menupunkt i venstremenuen foretager systemet en beregning, og du får vist godkendelsessiden beregnet efter ændringer du selv har indtastet.

Ønsker du at foretage flere ændringer, skal du vælge fanebladet "Funktioner" for at vende tilbage til indtastningssiderne.

5.3 Hvor gemmes scenarieberegningerne

Har du brug for at finde en scenarieberegning der er oprettet tidligere, kan du finde en oversigt over alle kommunens scenarieberegninger ved at vælge "Scenarieberegning" på drop down-menuen på fanebladet "Godkendelsesoversigt".

Oversigten for scenarieberegninger har lidt andre oplysninger end den normale oversigt, da den indeholder skemaID i to kolonner. Den ene kolonne er scenarieberegningens eget skemaID, og den anden kolonne er skemaID for den ansøgning scenariet er oprettet fra (Original id).

Det nye husdyrgodkendelse.dk – Sagsbehandlermodulet

Scenarieregninger

V. 1.0 – 1/5 2011


Godkendelsesoversigt Godkendelse Sagsbehandling Funktioner Kommunikation

Indtast skemanummer:

Scenarieregning ▾

Id	Ver.	Type	Original id	Ansøgersnavn	Bedrift	Indsendt
2254	4	§17	2253	poul		09-12-2010
2255	4	§17	2254	poul		09-12-2010
2265	1	§16	2264	SUGRE test1		21-12-2010
2266	1	§16	2264	SUGRE test1		21-12-2010
2267	1	§16	2264	SUGRE test1		21-12-2010
2268	1	§16	2264	SUGRE test1		21-12-2010

Du kan også oprette en ny scenarieregning af en scenarieregningen, så du kan se ændringer mellem dine egne skema.

Hvis du vil åbne en scenarieregning du har oprettet tidligere skal du klikke på ikonet  se ansøgning for at åbne scenarieregningens godkendelsessider.