

Vejledning til at sende digital post til jagttegnsekspeditionen

Der er flere muligheder for at sende digital post til offentlige myndigheder. Det kan f.eks. gøres via E-boks og borger.dk. Dette er vejledning til at sende digital post til jagttegnsekspeditionen via borger.dk.

Sådan gør du:

Klik på www.borger.dk eller skriv www.borger.dk i din browsers adressefelt.

Derved kommer du ind på borger.dk's forside:

The screenshot shows the homepage of borger.dk. At the top left is the logo 'borger.dk'. To the right are three navigation icons: 'Digital Post' (envelope icon), 'Mit Overblik' (person icon), and 'Menu' (hamburger icon). Below the navigation bar are three green tiles with white text and images. The first tile is titled 'Tilmeld dig brugerpanelet' and features a woman smiling. The second is 'Guide: Når du bliver forælder' with a pregnant woman. The third is 'MitID afløser NemID' with a hand holding a smartphone. Below these tiles is a 'Genveje' (Shortcuts) section with a grid of buttons for services like 'Feriepenge', 'Flytning', 'Prisstigninger - økonomisk hjælp', 'Bolitgøttø', 'Det blå EU-sygesikringskort', 'Influenzavaccination', 'Ansøg om eller forny dansk pas', 'Barsel', 'Kontanthjælp', 'Folkepension', 'Børnepasning', 'Søg SU', 'Tidlig pension', 'Sundhedskort-app', 'Kørekort-app', and 'Identitetstyveri'. At the bottom is a green cookie consent banner with the text 'Tag stilling til cookies på borger.dk' and two buttons: 'Nej til cookies' and 'Ja til cookies'.

Klik på Digital Post:


This image is a close-up of the 'Digital Post' button on the borger.dk homepage. A black arrow points to the envelope icon above the text 'Digital Post'. To the right are the 'Mit Overblik' and 'Menu' buttons.


Du bliver viderestillet til NEMLOG-IN, hvor du skal logge ind:


English


NEMLOG-IN

MitIDNemID nøglekortNemID nøglefil

Log på hos Digital Post Mit 

BRUGER-ID 

FORTSÆT 

 [Glemt bruger-ID?](#)

Husk mig hos Digital Post

Afbryd Hjælp






Driftstatus

Normal drift


Vil du logge på med NemID?

Logger du på fra en computer, skal du vælge fanebladet 'NemID nøglekort'. Logger du på fra en mobil, skal du bruge menuen med de tre streger øverst i venstre hjørne.

Mere information

- Sikkerhed 
- Hjælp til log på 
- Om NemLog-in 
- Cookies på NemLog-in 
- Læs om MitID Erhverv 

Webtilgængelighed

- [Tilgængelighedserklæring](#) 

Databeskyttelsesforordningen

Når du anvender NemLog-in til at bekræfte din identitet, bliver dine personoplysninger behandlet af Digitaliseringsstyrelsen. Vi indsamler data fra dit NemID eller MitID, herunder dit CPR-nummer. Vi opbevarer, af sikkerhedsmæssige årsager, en historik over din anvendelse af NemLog-in i 6 måneder. Læs mere om behandlingen af dine personoplysninger: <https://digst.dk/it-loesninger/nemlog-in/om-loesningen/persondata/>

Herefter kommer du ind i din digitale indbakke på borger.dk:

borger.dk

Digital Post

Mit Overblik

Menu

Skift postkasse

Log af

Skriv ny besked

Indbakke 2

U læste 2

Kladder 1

Sendt post

Slettet post

Mine mapper

Ny mappe

Vælg alle

Sortér: Nyeste først

Søg

Vælg en besked for at læse den

Tag stilling til cookies på borger.dk

Borger.dk sætter tredjepartscookies til besøgsstatistik og i forbindelse med spørgeskemaer på borger.dk. Hvis du trykker 'Ja til cookies', placeres der cookies til brug for besøgsstatistik, og banneret forsvinder. Hvis du trykker 'Nej til cookies', placeres der udelukkende de nødvendige tekniske cookies for, at hjemmesiden kan fungere. Du kan til enhver tid trække dit samtykke tilbage på siden 'Indstillinger og information om cookies'.

→ Læs mere om Digitaliseringsstyrelsens behandling af dine personoplysninger på borger.dk

→ Indstillinger og information om cookies

Nej til cookies

Ja til cookies

Klik på "Skriv ny besked":

borger.dk

Skift postkasse

+ Skriv ny besked

Vælg alle

Sortér: Nyeste først

Søg

Nu kan du skrive en ny besked:

← Tilbage

Skriv ny besked

Send

Gem og luk kladde

Slet kladde

Modtager	<input type="text" value="Søg efter myndighed"/>	Vælg myndighed >
Dit emne		
Din besked		
<p>B <u>U</u> ☰ ▾ ☷ ▾</p>		
Vedhæft filer		Send


I feltet "Modtager" og i feltet "Kategori" skriver du "Miljøstyrelsen" eller vælger Miljøstyrelsen under statslige myndigheder.

I feltet "Dit emne" kan du give din henvendelse en kort overskrift som fx "Sletning fra Jagttegnsregisteret" eller "Spørgsmål om våbentilladelse," eller hvad din henvendelse drejer sig om.

I feltet "Din besked" skal du enten oplyse dit jægerID eller dit fulde navn, adresse og fødselsdato. Derefter skal du skrive, hvad du ønsker eller vil have svar på. Du behøver ikke at skrive både fødselsdato og jægerID. Vi skal kun bruge én af delene.

Skriv ny besked


 Send

 Gem og luk kladde

 Slet kladde

Modtager	Miljøstyrelsen ×
Kategori	Miljøstyrelsen ×
Dit emne	Att. jagttegnsekspeditionen vedr.

B U | ☰ ▾ | ☰ ▾

 Vedhæft filer

Automatisk gemt som kladde kl. 15.57

Send

Tryk nu på send og din henvendelse er på vej til Miljøstyrelsens Jagttegnsekspedition.