



F1- Quick-guide til e-læringskursus

Tilmelding:

Sker via Miljøstyrelsens hjemmeside:

<https://mst.dk/kemi/pesticider/anvendelse-af-pesticider/forhandlere-af-pesticider/forhandlere-af-sproejtemidler-til-ikke-professionelle/>

På den side skal du klikke på linket: <https://mstkurser.ventures.dk>

Herefter fremkommer dette skærbillede, og her klikker du på *tilmelde dig her*.

På denne side kan du få adgang til Miljøstyrelsens e-læringskurser:

- Bejdsecertifikat
- Forhandlercertifikat

For at få adgang til det kursus, du ønsker at gennemføre, skal du [tilmelde dig her](#).

Her efter kommer du til denne blanket, som du skal udfylde, og du skal vælge det kursus, der er relevant for dig:

Brugertilmelding til kursus

For- og efternavn

E-mail

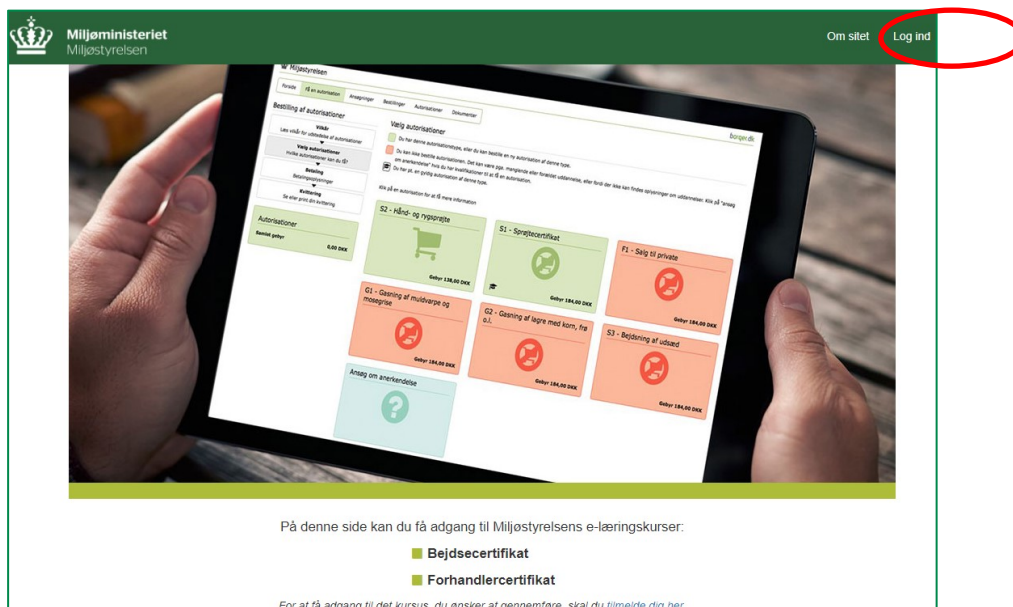
CPR-nummer

Kursus

Arbejdsplads

Når du har oprettet din tilmelding, modtager du næste dag en mail, som er sendt til den e-mailadresse, du har skrevet i feltet e-mail. Du kan bruge din private e-mail adresse eller du kan bruge en firma e-mail.

I e-mailen indgår der et link til kurset. Det klikker du på, når du ønsker at gå i gang med kurset. Du skal bruge dit NemID eller evt. UNI-login. Når du er logget ind, kommer du til denne side, og øverst i højre hjørne klikker du på "log ind":



Miljøministeriet
Miljøstyrelsen

Om sitet [Log ind](#)

af Miljøstyrelsen

Redskab
Nødvendigt af autorisationer

Hjælp autorisationer

Autorisationer

6,00 DKK

S2 - rådd- og ryperotte 120,00 DKK

S1 - Sprøttetifikat 120,00 DKK

F1 - Salg til private 120,00 DKK

G1 - Gødsel af muldvarpe og madsgrise 120,00 DKK

G2 - Gødsel af lagre med korn, fra o.l. 120,00 DKK

S3 - Bejdning af udsæd 120,00 DKK

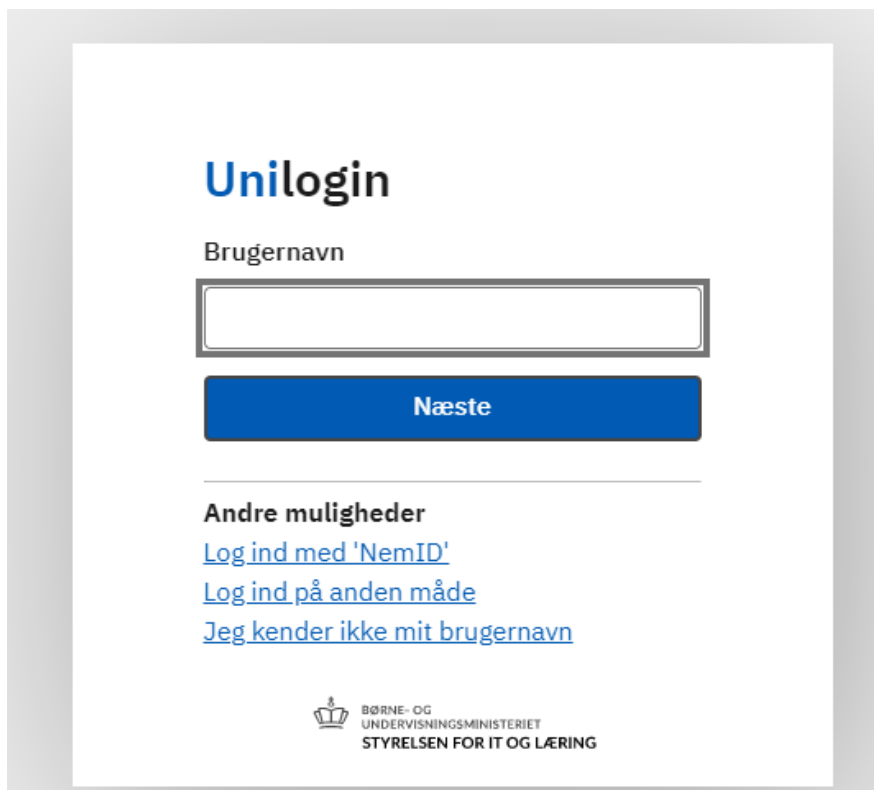
Ansøg om anerkendelse

På denne side kan du få adgang til Miljøstyrelsens e-læringskurser:

- Bejdsecertifikat
- Forhandlertifikat

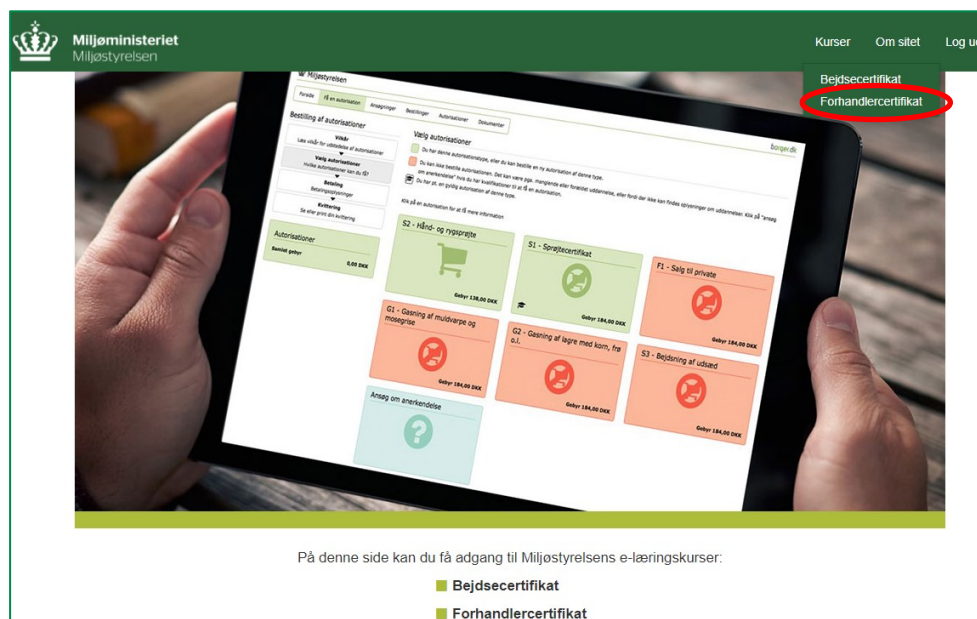
For at få adgang til det kursus, du ønsker at gennemføre, skal du tilmelde dig her.

Herefter kommer du til dette billede, hvor du skal bruge dit NemID eller evt. UNI-login for at logge ind:



The image shows a login page titled "Unilogin". It features a text input field for "Brugernavn" (Username) and a blue button labeled "Næste" (Next). Below the button, there are three links: "Log ind med 'NemID'", "Log ind på anden måde", and "Jeg kender ikke mit brugernavn". At the bottom, there is a logo for "BØRNE- OG UNDERVISNINGSMINISTERIET" and "STYRELSEN FOR IT OG LÆRING".

Når du er logget in, ses dette skærbillede, og øverst i højre hjørne skal du vælge det kursus, du ønsker at gennemføre, her Forhandlercertifikat:



The screenshot shows a user's profile page on the "Miljøstyrelsen" website. The user is logged in as "Birgitte". The page displays a list of courses under the heading "Bestilling af autorisationer". The courses are:

- S2 - Hånd- og rygsætte (6,00 DKK)
- S1 - Sprøttcertifikat (184,00 DKK)
- F1 - Selg til private (184,00 DKK)
- G1 - Gøring af muldvarpe og mosgrube (184,00 DKK)
- G2 - Gøring af lagre med kom, fra G1 (184,00 DKK)
- S3 - Bøjning af udsæd (184,00 DKK)
- Ansøg om anerkendelse (184,00 DKK)

In the top right corner, there are two buttons: "Bejdsecertifikat" and "Forhandlercertifikat". The "Forhandlercertifikat" button is circled in red. Below the screenshot, there is a legend:

På denne side kan du få adgang til Miljøstyrelsens e-læringskurser:

- Bejdsecertifikat
- Forhandlercertifikat

Herefter er du i gang med kurset, og du får dette skærmbillede:



Miljøministeriet
Miljøstyrelsen

Kurser Om sletet Log ud

Forhandlercertifikat

- Introduktion
- 01 Lovgivning
- 02 Alternativter
- 03 Etikket
- 04 Sundhed
- 05 Miljø
- 06 Opbevaring
- 07 Kemikalleinspektionens tilsyn hos forhandlere
- Evaluering

Introduktion

Det er i Danmark et politisk ønske om at øge privates viden om korrekt brug af pesticider og understøtte, at de pesticider, der anvendes af private, håndteres miljø- og sundhedsmæssigt forsvarligt.

Derfor skal private forbrugere have let adgang til information om korrekt brug af pesticider og information om alternative metoder til at bruge pesticider. Det er baggrunden for, at det skal være muligt at få rådgivning om både pesticider og alternative metoder, hos den forhandler, hvor den private kunde køber pesticider.

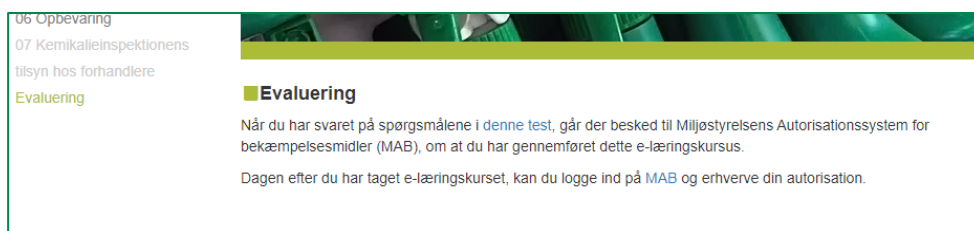
Det er muligt at holde pause i e-læringskurset og logge på igen på et andet tidspunkt.

Du kan vælge at gennemgå emnerne i venstre kolonne i vilkårlig rækkefølge.

Evalueringen/testen

Når du har været igennem alle 7 emner, kan du gå til sidste punkt "Evaluering". Det er en test med 25 spørgsmål. Du skal svare på alle spørgsmål, og derved får du repeteret de emner, som kurset omhandler. Der er ikke krav om en vis procentdel korrekte besvarelser.

Klik på "denne test" for at komme til testen.



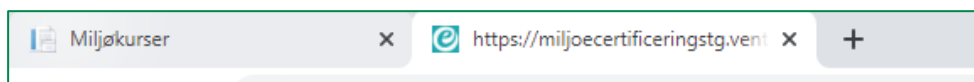
06 Opbevaring
07 Kemikalleinspektionens tilsyn hos forhandlere
Evaluering

Evaluering

Når du har svaret på spørgsmålene i denne test, går der besked til Miljøstyrelsens Autorisationssystem for bekæmpelsesmidler (MAB), om at du har gennemført dette e-læringskursus.

Dagen efter du har taget e-læringskurset, kan du logge ind på MAB og erhverve din autorisation.

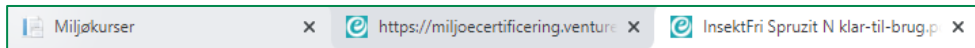
Det er muligt at skifte mellem e-læringskursus og test i fanerne øverst på skærmen, da testen åbner i et andet vindue, dvs. du kan skifte mellem selve e-læringskurset og testen, som angivet her:



Miljøkurser x https://miljoecertificeringstg.vent x +

Når testen udfyldes, skal den gøres færdig på én gang. Dvs. hvis du afbryder testen, forsvinder de svar, du allerede har givet.

I testen skal du åbne links med etiketter. Disse links åbner også i et andet vindue. Du får dermed tre eller flere vinduer, du kan skifte imellem undervejs, som angivet på fanerne øverst i skærmbilledet.



Du skal svare på alle spørgsmål og afslutte testen for at have gennemført kurset og for efterfølgende at kunne erhverve en autorisation i Miljøstyrelsens Autorisationssystem for brug af Bekæmpelsesmidler (MAB).

Testens afslutning:

Når testen afsluttes, kan du se, hvor mange procent af spørgsmålene, du svarede rigtigt på. På samme side kan du se dine svar og de korrekte svar på alle spørgsmålene.

Det er vigtigt at huske, at F1-autorisationen i MAB først kan erhverves dagen efter at testen er taget. Du bør dagen efter gennemført test gå til MAB via dette link:

<https://mab.mst.dk/SamlLogin?ReturnUrl=%2fPublic>

Brug for mere hjælp:

Ring til Miljøstyrelsen Informations Center på tlf.: 72 54 44 66.