



S3 Quick-guide til e-læringskursus

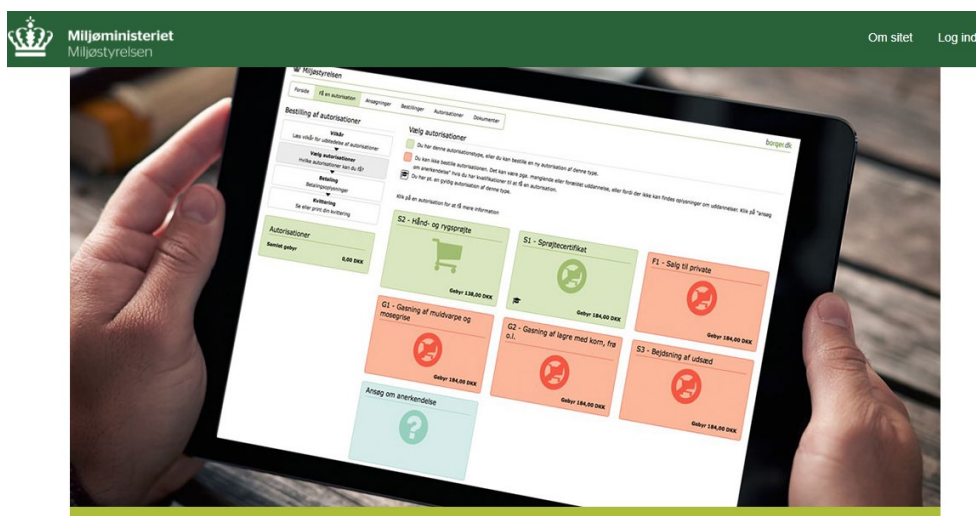
Tilmelding:

Sker via Miljøstyrelsens hjemmeside:

<https://mst.dk/kemi/pesticider/anvendelse-af-pesticider/brugere-professionel-brug/uddannelse-og-autorisation/krav-om-uddannelse-og-autorisation/s3-autorisation/>

På den side skal du klikke på linket: <https://mstkurser.ventures.dk>

Herefter fremkommer dette skærbillede, og her klikker du på *tilmelde dig her*.



På denne side kan du få adgang til Miljøstyrelsens e-læringskurser:

- Bejdsecertifikat
- Forhandlercertifikat

For at få adgang til det kursus, du ønsker at gennemføre, skal du [tilmelde dig her](#).

Her efter kommer du til denne blanket, som du skal udfylde, og du skal vælge det kursus, der er relevant for dig:

Brugertilmelding til kursus

For- og efternavn

E-mail

CPR-nummer

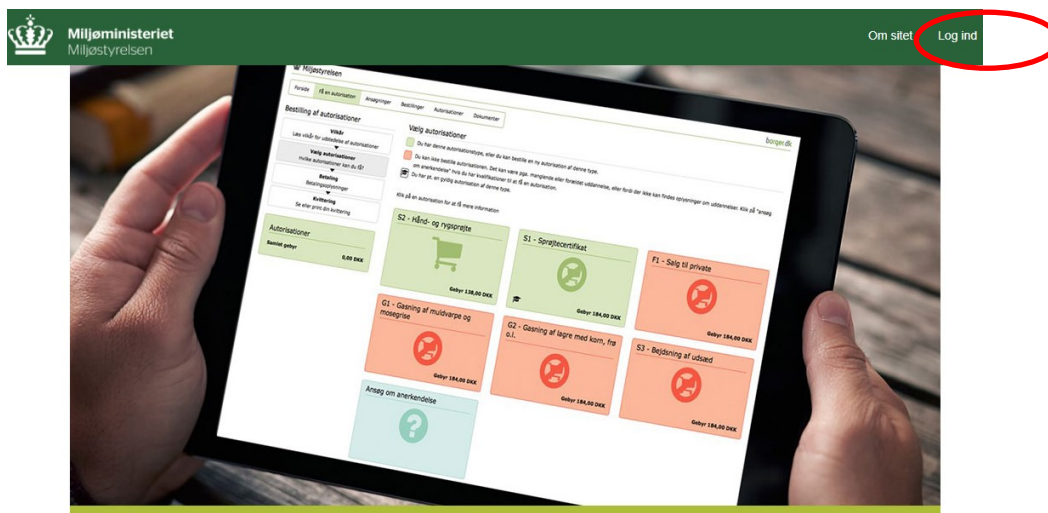
Kursus

Arbejdsplads

Opret

Når du har oprettet din tilmelding, modtager du næste dag en mail, som er sendt til den e-mailadresse, du har skrevet i feltet e-mail. Du kan bruge din private e-mail adresse eller du kan bruge en firma e-mail.

I e-mailen indgår der et link til kurset. Det klikker du på, når du ønsker at gå i gang med kurset. Du skal bruge dit NemID eller evt. UNI-login. Når du er logget ind, kommer du til denne side, og øverst i højre hjørne klikker du på "log ind":



På denne side kan du få adgang til Miljøstyrelsens e-læringskurser:

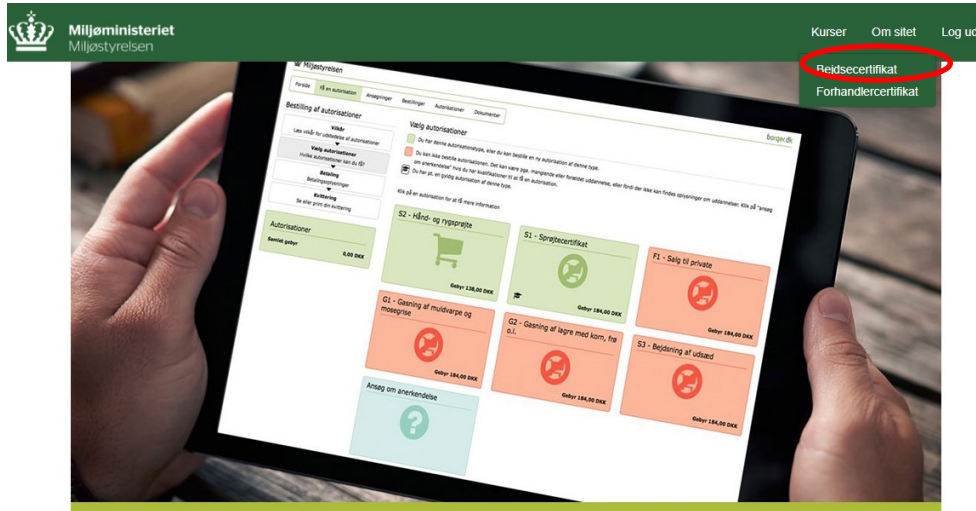
- Bejdsecertifikat
- Forhandlercertifikat

For at få adgang til det kursus, du ønsker at gennemføre, skal du tilmelde dig her.

Herefter kommer du til dette billede, hvor du skal bruge dit NemID eller evt. UNI-login for at logge ind:

The image shows a login form titled 'Unilogin'. It has a field for 'Brugernavn' (username) and a blue button labeled 'Næste'. Below the button, there are three links: 'Log ind med 'NemID'', 'Log ind på anden måde', and 'Jeg kender ikke mit brugernavn'. At the bottom, there is a logo for 'BØRNE- OG UNDERVISNINGSMINISTERIET STYRELSEN FOR IT OG LÆRING'.

Når du er logget in, ses dette skærbillede, og øverst i højre hjørne skal du vælge det kursus, du ønsker at gennemføre, her Bejdsecertifikat:




På denne side kan du få adgang til Mijøstyrelsens e-læringskurser:

- Bejdsecertifikat
- Forhandlertifikat

Her klikker du på Bejdsecertifikat.

Herefter er du i gang med kurset, og du får dette skærbillede:



Det er muligt at holde pause i e-læringskurset og logge på igen på et andet tidspunkt.

Emnerne i venstre kolonne gennemgås i vilkårlig rækkefølge.

Evalueringen

Når du har været igennem alle 7 emner, kan du gå til sidste punkt "Evaluering". Det er en test med 25 spørgsmål. Du skal svare på alle spørgsmål, og derved får du repeteret de emner, som kurset omhandler. Der er ikke krav om en vis procentdel korrekte besvarelser.

Klik på ”denne test” for at komme til testen.

06 Opbevaring
07 Kemikalieinspektionens
tilsyn hos forhandlere
Evaluering



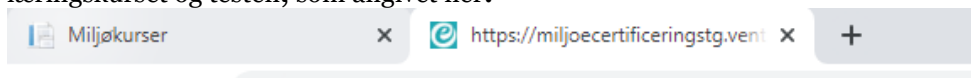
■ Evaluering

Når du har svaret på spørgsmålene i denne test, går der besked til Miljøstyrelsens Autorisationssystem for bekæmpelsesmidler (MAB), om at du har gennemført dette e-læringskursus.

Dagen efter du har taget e-læringskurset, kan du logge ind på MAB og erhverve din autorisation.

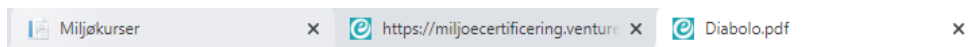
Testen

Det er muligt at skifte mellem e-læringskursus og test i fanerne øverst på skærmen, da testen åbner i et andet vindue, dvs. du kan skifte mellem selve e-læringskurset og testen, som angivet her:



Når testen udfyldes, skal den gøres færdig på én gang. Dvs. hvis du afbryder testen, forsvinder de svar, du allerede har givet.

I testen skal du åbne links med etiketter. Disse links åbner også i et andet vindue. Du får dermed tre eller flere vinduer, du kan skifte imellem undervejs, som angivet på fanerne øverst i skærbilledet.



Du skal svare på alle spørgsmål og afslutte testen for at have gennemført kurset og for efterfølgende at kunne erhverve en autorisation i Miljøstyrelsens Autorisationssystem for brug af Bekæmpelsesmidler (MAB).

Testens afslutning:

Når testen afsluttes, kan du se, hvor mange procent af spørgsmålene, du svarede rigtigt på. På samme side kan du se dine svar og de korrekte svar på alle spørgsmålene.

Det er vigtigt at huske, at S3-autorisationen i MAB først kan erhverves dagen efter at testen er taget. Du bør dagen efter gennemført test gå til MAB via dette link:

<https://mab.mst.dk/SamlLogin?ReturnUrl=%2fPublic>

Brug for mere hjælp:

Ring til Miljøstyrelsen Informations Center på tlf.: 72 54 44 66.