



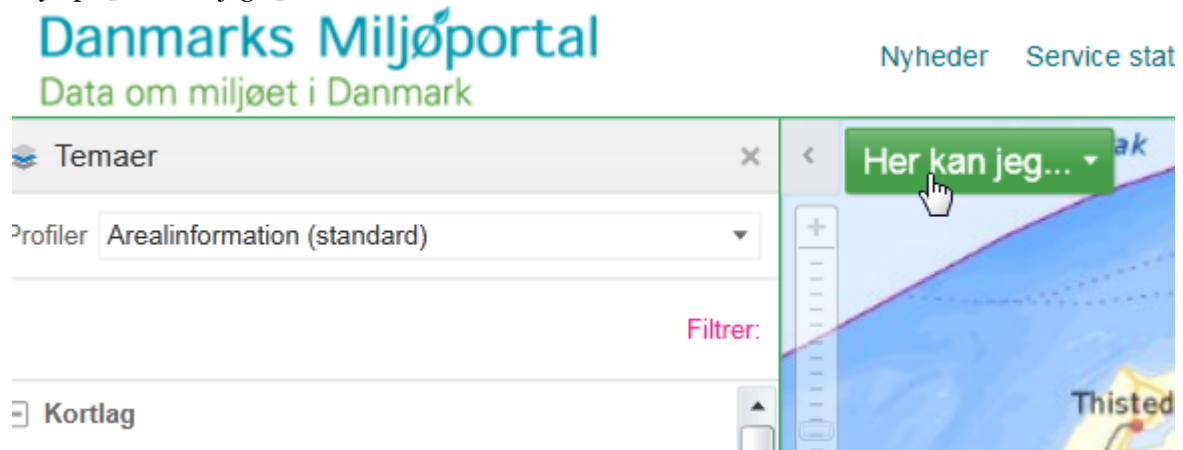
Vejledning - Sådan ser du om der er fredskov på din ejendom i Danmarks Miljøportal

I Danmarks Miljøportal kan du finde en række oplysninger om din ejendom bl.a. om der er fredskov på din matrikel.

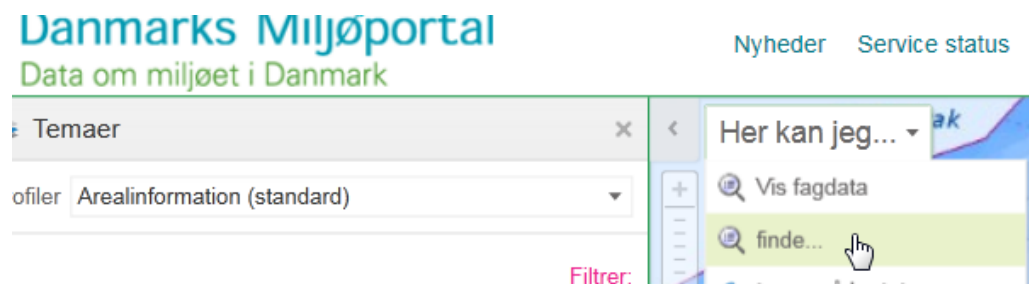
Gå til Danmarks Miljøportalen via dette link:

<http://arealinformation.miljoportal.dk/distribution/>

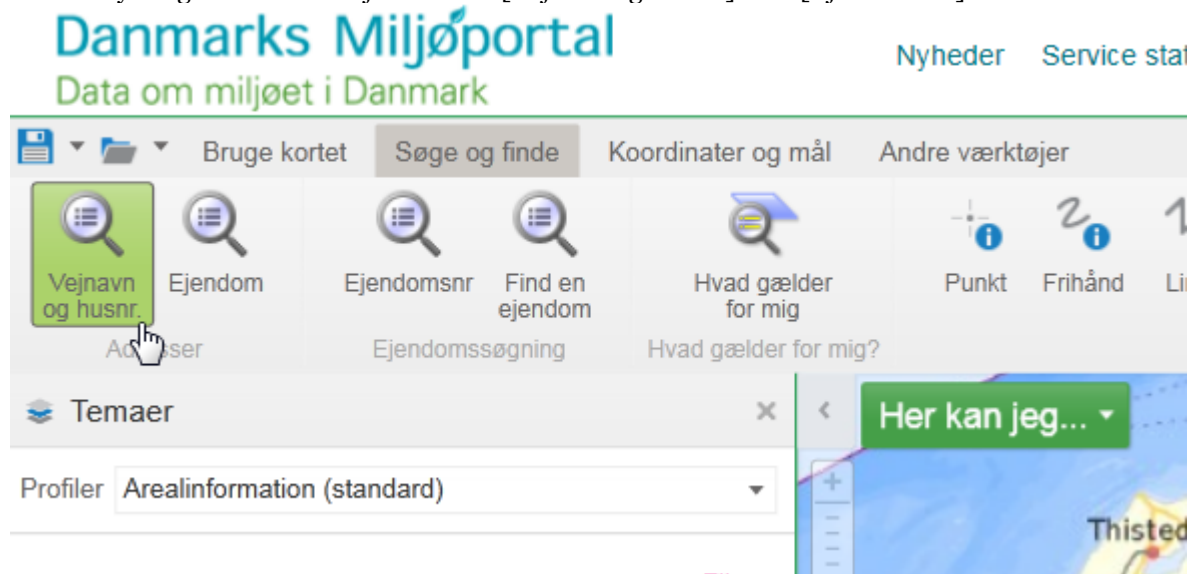
Tryk på [Her kan jeg...].



Herefter folder menuen sig ud. Vælg [Finde...].



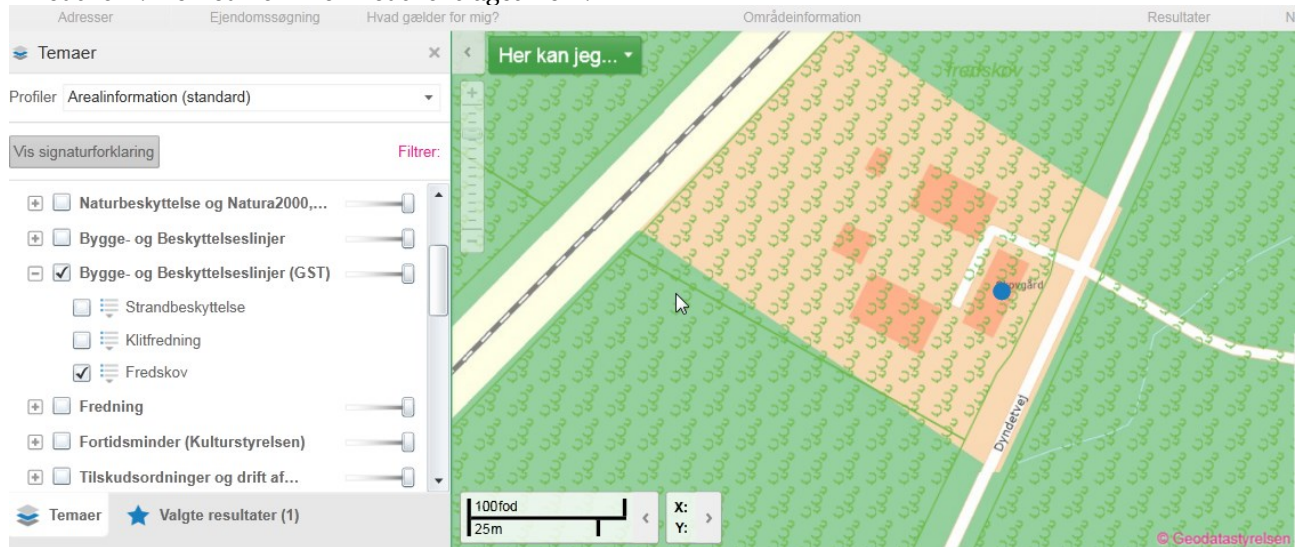
Du kan ny vælge at finde din ejendom via [Vejnavn og husnr.] eller [Ejendomsnr].



Hvis du vælger [Vejnavn og husnr.] og du har valg din adresse, så zoomer kortet automatisk til din ejendom.



Under temaer i venstre side markerer ”Bygge- beskyttelseslinjer (GST)” og ”Fredskov”. Herved kommer fredskovslaget frem.



Fredskov vises på kortet med denne signatur:



Det er også muligt at se hvilke andre ting der gælder for din ejendom under temaer f.eks. Fredning og Fortidsminder mv.